

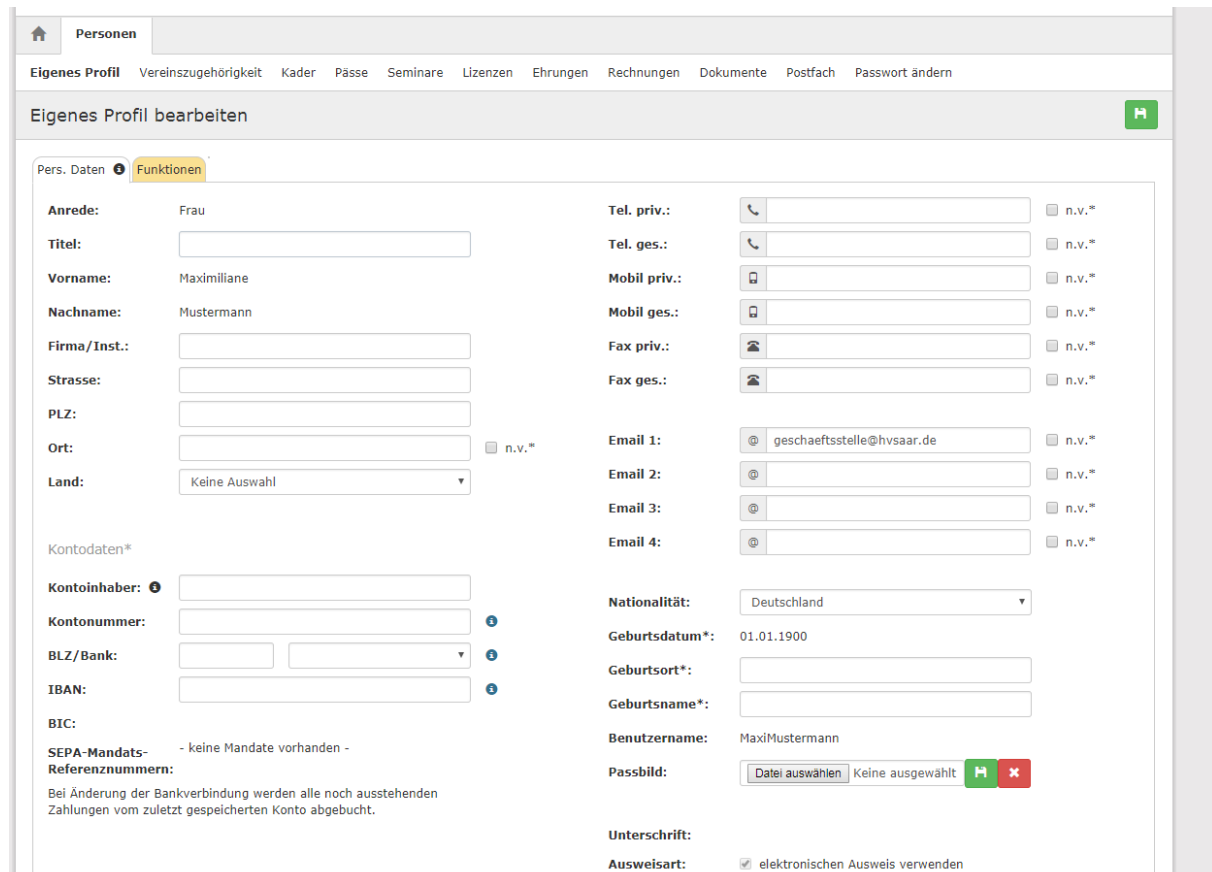
# Vereinsinformationen

## IM PERSONENACCOUNT BILD HOCHLADEN

Phoenix öffnen und über bestehende Logindaten anmelden  
oder

in Phoenix einen neuen Personenaccount anlegen (Bedienungsanweisung liegt als Vereinsinformation auf der Internetseite des HVS vor)

Die Registerkarte **pers. Daten** öffnet sich



Personen

Eigenes Profil | Vereinszugehörigkeit | Kader | Pässe | Seminare | Lizenzen | Ehrungen | Rechnungen | Dokumente | Postfach | Passwort ändern

Eigene Profil bearbeiten

Pers. Daten Funktionen

Anrede: Frau

Titel:

Vorname: Maximiliane

Nachname: Mustermann

Firma/Inst.:

Strasse:

PLZ:

Ort: n.v.\*

Land: Keine Auswahl

Kontodaten\*

Kontoinhaber:

Kontonummer: ⓘ

BLZ/Bank: ⓘ

IBAN: ⓘ

BIC:

SEPA-Mandats-Referenznummern: - keine Mandate vorhanden -  
Bei Änderung der Bankverbindung werden alle noch ausstehenden Zahlungen vom zuletzt gespeicherten Konto abgebucht.

Tel. priv.: n.v.\*

Tel. ges.: n.v.\*

Mobil priv.: n.v.\*

Mobil ges.: n.v.\*

Fax priv.: n.v.\*

Fax ges.: n.v.\*

Email 1: geschaeftsstelle@hvsaar.de n.v.\*

Email 2: n.v.\*

Email 3: n.v.\*

Email 4: n.v.\*



Nationalität: Deutschland

Geburtsdatum\*: 01.01.1900

Geburtsort\*:

Geburtsname\*:

Benutzername: MaxiMustermann

Passbild: Datei auswählen Keine ausgewählt  

Unterschrift:

Ausweisart:  elektronischen Ausweis verwenden

unten rechts bei dem Menüpunkt **Passbild** das Feld **Datei auswählen** anklicken.

**Nationalität:**

**Geburtsdatum\*:** 01.01.1900

**Geburtsort\*:**

**Geburtsname\*:**

**Benutzername:** MaxiMustermann

**Passbild:**  Minni Ma...opf.jpg

**Unterschrift:**

**Ausweisart:**  elektronischen Ausweis verwenden

Die entsprechende Datei auswählen, der verkürzte Namen erscheint im Auswahlfeld.

Über den grünen Button Bild speichern.

**Benutzername:** MaxiMustermann

**Passbild:**



Dummy Bild3.jpg

Keine ausgewählt

öffentlich

**Unterschrift:**

**Ausweisart:**  elektronischen Ausweis verwenden

Hinweis: Die Wahl des elektr. Ausweis kann nicht rückgängig gemacht werden.

Das hochgeladene Bild erscheint dann neben dem Menüpunkt Passbild ist jederzeit mit oben aufgeführten Schritten nochmals änderbar.